

其陽科技股份有限公司及子公司

合併財務報告暨會計師核閱報告
民國109及108年第1季

地址：新北市汐止區大同路二段133號9樓

電話：(02)86926677

§ 目 錄 §

項	目 頁	次	財 務 報 告 附 註 編 號
一、封 面	1		-
二、目 錄	2		-
三、會計師核閱報告	3		-
四、合併資產負債表	4		-
五、合併綜合損益表	5~6		-
六、合併權益變動表	7		-
七、合併現金流量表	8~9		-
八、合併財務報表附註			
(一) 公司沿革	10		一
(二) 通過財務報告之日期及程序	10		二
(三) 新發布及修訂準則及解釋之適用	10		三
(四) 重大會計政策之彙總說明	11~12		四
(五) 重大會計判斷、估計及假設不確定性之主要來源	12		五
(六) 重要會計項目之說明	12~31		六~二二
(七) 關係人交易	31~32		二三
(八) 質抵押之資產	33		二四
(九) 重大或有負債及未認列之合約承諾	-		-
(十) 重大之災害損失	-		-
(十一) 重大之期後事項	-		-
(十二) 具重大影響之外幣資產及負債資訊	33~34		二五
(十三) 附註揭露事項			
1. 重大交易事項相關資訊	34		二六
2. 轉投資事業相關資訊	34		二六
3. 大陸投資資訊	35		二六
4. 主要股東資訊	35		二六
(十四) 部門資訊	35		二七

會計師核閱報告

其陽科技股份有限公司 公鑒：

前 言

其陽科技股份有限公司及其子公司民國 109 年及 108 年 3 月 31 日之合併資產負債表，暨民國 109 年及 108 年 1 月 1 日至 3 月 31 日之合併綜合損益表、合併權益變動表及合併現金流量表，以及合併財務報表附註（包括重大會計政策彙總），業經本會計師核閱竣事。依證券發行人財務報告編製準則及經金融監督管理委員會認可並發布生效之國際會計準則第 34 號「期中財務報導」編製允當表達之財務報表係管理階層之責任，本會計師之責任係依據核閱結果對合併財務報表作成結論。

範 圍


本會計師係依照審計準則公報第六十五號「財務報表之核閱」執行核閱工作。核閱合併財務報表時所執行之程序包括查詢（主要向負責財務與會計事務之人員查詢）、分析性程序及其他核閱程序。核閱工作之範圍明顯小於查核工作之範圍，因此本會計師可能無法察覺所有可藉由查核工作辨認之重大事項，故無法表示查核意見。

結 論

依本會計師核閱結果，並未發現上開合併財務報表在所有重大方面有未依照證券發行人財務報告編製準則及經金融監督管理委員會認可並發布生效之國際會計準則第 34 號「期中財務報導」編製，致無法允當表達其陽科技股份有限公司及其子公司民國 109 年及 108 年 3 月 31 日之合併財務狀況，暨民國 109 年及 108 年 1 月 1 日至 3 月 31 日之合併財務績效及合併現金流量之情事。


勤業眾信聯合會計師事務所
會計師 李 振 銘

李振銘



會計師 郭 文 吉

郭文吉



證券暨期貨管理委員會核准文號
台財證六字第 0920123784 號

證券暨期貨管理委員會核准文號
台財證六字第 0920123784 號

中 華 民 國 109 年 5 月 5 日

民國 109 年 3 月 31 日、12 月 31 日及 3 月 31 日

單位：新台幣仟元


代 碼	資 產	109年3月31日 (經核閱)			108年12月31日 (經查核)			108年3月31日 (經核閱)		
		金 額	%		金 額	%		金 額	%	
	流動資產									
1100	現金 (附註六)	\$ 291,891	18		\$ 244,019	15		\$ 400,318	27	
1110	透過損益按公允價值衡量之金融資產 (附註七)	3,545	-		2,101	-		-	-	
1136	按攤銷後成本衡量之金融資產 (附註二四)	207	-		207	-		-	-	
1150	應收票據 (附註十七)	-	-		-	-		2,496	-	
1170	應收帳款 (附註九及十七)	337,074	21		361,171	22		179,574	12	
1180	應收帳款—關係人 (附註十七及二三)	9,129	1		40,289	2		-	-	
1200	其他應收款	9,042	-		11,248	1		16,139	1	
1220	本期所得稅資產	37	-		37	-		-	-	
130X	存貨 (附註十)	468,035	29		466,498	29		349,283	24	
1470	其他流動資產	28,948	2		29,178	2		22,278	1	
11XX	流動資產總計	1,147,908	71		1,154,748	71		970,088	65	
	非流動資產									
1517	透過其他綜合損益按公允價值衡量之金融資產 (附註八)	1,414	-		1,414	-		1,414	-	
1600	不動產、廠房及設備 (附註十二及二四)	409,534	25		410,706	25		432,869	29	
1755	使用權資產 (附註十三)	16,654	1		21,403	1		41,956	3	
1780	無形資產	5,133	-		4,850	-		281	-	
1840	遞延所得稅資產	37,125	2		35,336	2		25,573	2	
1920	存出保證金	7,812	1		6,499	1		5,564	1	
1975	淨確定福利資產	2,375	-		2,375	-		4,446	-	
15XX	非流動資產總計	480,047	29		482,583	29		512,103	35	
1XXX	資 產 總 計	\$ 1,627,955	100		\$ 1,637,331	100		\$ 1,482,191	100	
	負債及權益									
	流動負債									
2100	短期借款 (附註十四)	\$ 100,000	6		\$ -	-		\$ -	-	
2120	透過損益按公允價值衡量之金融負債 (附註七)	2,136	-		3,513	-		-	-	
2130	合約負債 (附註十七)	11,751	1		7,514	1		7,625	1	
2150	應付票據	-	-		-	-		325	-	
2170	應付帳款	251,044	15		314,279	19		103,832	7	
2180	應付帳款—關係人 (附註二三)	35,038	2		78,294	5		-	-	
2219	其他應付款 (附註十五)	66,858	4		73,222	5		35,837	2	
2230	當期所得稅負債	9,932	1		7,389	-		-	-	
2280	租賃負債 (附註十三)	13,843	1		17,008	1		22,524	2	
2320	一年內到期之長期負債 (附註十四及二四)	-	-		-	-		14,000	1	
2399	其他流動負債	1,309	-		1,508	-		2,317	-	
21XX	流動負債總計	491,911	30		502,727	31		186,460	13	
	非流動負債									
2540	長期借款 (附註十四及二四)	-	-		-	-		218,500	15	
2570	遞延所得稅負債	282	-		-	-		-	-	
2580	租賃負債 (附註十三)	4,113	-		6,035	-		22,350	1	
25XX	非流動負債總計	4,395	-		6,035	-		240,850	16	
2XXX	負債總計	496,306	30		508,762	31		427,310	29	
	權益 (附註十六)									
3110	普通股股本	591,231	36		591,231	36		585,291	40	
3200	資本公積	445,827	28		445,671	27		434,143	29	
	保留盈餘									
3310	法定盈餘公積	40,710	3		40,710	3		40,710	3	
3320	特別盈餘公積	1,544	-		1,544	-		1,544	-	
3350	未分配盈餘 (待彌補虧損)	52,976	3		49,986	3		(6,157)	(1)	
3300	保留盈餘總計	95,230	6		92,240	6		36,097	2	
3400	其他權益	(639)	-		(573)	-		(650)	-	
3XXX	權益總計	1,131,649	70		1,128,569	69		1,054,881	71	
	負債及權益總計	\$ 1,627,955	100		\$ 1,637,331	100		\$ 1,482,191	100	

後附之附註係本合併財務報表之一部分。

董事長：李昌鴻



經理人：林章安



會計主管：艾智仁



其陽科技股份有限公司及子公司

合併綜合損益表

民國 109 年及 108 年 1 月 1 日至 3 月 31 日

(僅經核閱，未依一般公認審計準則查核)

單位：新台幣仟元，惟每股
盈餘（虧損）為元

代 碼		109年1月1日至3月31日		108年1月1日至3月31日	
		金 額	%	金 額	%
4000	營業收入（附註十七及二三）	\$ 426,513	100	\$ 271,731	100
5000	營業成本（附註十、十八、 及二三）	<u>315,341</u>	<u>74</u>	<u>197,269</u>	<u>72</u>
5900	營業毛利	<u>111,172</u>	<u>26</u>	<u>74,462</u>	<u>28</u>
	營業費用（附註十八）				
6100	推銷費用	46,994	11	33,233	12
6200	管理費用	17,186	4	15,746	6
6300	研究發展費用	34,997	8	32,674	12
6450	預期信用減損損失（附 註九）	<u>6,696</u>	<u>2</u>	<u>1,688</u>	<u>1</u>
6000	營業費用合計	<u>105,873</u>	<u>25</u>	<u>83,341</u>	<u>31</u>
6900	營業淨利（損）	<u>5,299</u>	<u>1</u>	<u>(8,879)</u>	<u>(3)</u>
	營業外收入及支出				
7010	其他收入	140	-	42	-
7020	其他利益及損失（附註 十八）	<u>(1,052)</u>	-	<u>(251)</u>	-
7050	財務成本	<u>(361)</u>	-	<u>(1,316)</u>	<u>(1)</u>
7000	營業外收入及支出 合計	<u>(1,273)</u>	-	<u>(1,525)</u>	<u>(1)</u>
7900	稅前淨利（損）	4,026	1	(10,404)	(4)
7950	所得稅費用（附註十九）	<u>1,036</u>	-	-	-
8200	本期淨利（損）	<u>2,990</u>	<u>1</u>	<u>(10,404)</u>	<u>(4)</u>

（接次頁）

(承前頁)

代 碼		109年1月1日至3月31日		108年1月1日至3月31日	
		金 額	%	金 額	%
	其他綜合損益				
8360	後續可能重分類至損益 之項目：				
8361	國外營運機構財務 報表換算之兌換 差額	(\$ 66)	-	\$ 2,993	1
8300	本期其他綜合損益 (稅後淨額)	(66)	-	2,993	1
8500	本期綜合損益總額	\$ 2,924	1	(\$ 7,411)	(3)
	每股盈餘(虧損)(附註二十)				
9710	基 本	\$ 0.05		(\$ 0.27)	
9810	稀 釋	\$ 0.05		(\$ 0.27)	

後附之附註係本合併財務報告之一部分。

董事長：李昌鴻




經理人：林章安



會計主管：艾智仁



其陽科美醫藥有限公司子公司



民國 109 年 3 月 31 日

(僅經核閱 未依一般公認會計準則查核)

單位：新台幣仟元

代碼		普通股本	資本公積	盈餘			其他權益項目	權益總計
				法定盈餘公積	特別盈餘公積	未分配盈餘 (待彌補虧損)	國外營運機構 財務報表換算 之兌換差額	
A1	108年1月1日餘額	\$ 285,291	\$ 178,690	\$ 40,710	\$ 1,544	\$ 4,247	(\$ 3,643)	\$ 506,839
D1	108年1月1日至3月31日淨損	-	-	-	-	(10,404)	-	(10,404)
D3	108年1月1日至3月31日其他綜合損益	-	-	-	-	-	2,993	2,993
D5	108年1月1日至3月31日綜合損益總額	-	-	-	-	(10,404)	2,993	(7,411)
E1	現金增資	300,000	255,000	-	-	-	-	555,000
N1	股份基礎給付	-	453	-	-	-	-	453
Z1	108年3月31日餘額	\$ 585,291	\$ 434,143	\$ 40,710	\$ 1,544	(\$ 6,157)	(\$ 650)	\$ 1,054,881
A1	109年1月1日餘額	\$ 591,231	\$ 445,671	\$ 40,710	\$ 1,544	\$ 49,986	(\$ 573)	\$ 1,128,569
D1	109年1月1日至3月31日淨利	-	-	-	-	2,990	-	2,990
D3	109年1月1日至3月31日其他綜合損益	-	-	-	-	-	(66)	(66)
D5	109年1月1日至3月31日綜合損益總額	-	-	-	-	2,990	(66)	2,924
N1	股份基礎給付	-	156	-	-	-	-	156
Z1	109年3月31日餘額	\$ 591,231	\$ 445,827	\$ 40,710	\$ 1,544	\$ 52,976	(\$ 639)	\$ 1,131,649

後附之附註係本合併財務報告之一部分。

董事長：李昌鴻



經理人：林章安



會計主管：艾智仁



其陽科技股份有限公司及子公司

合併現金流量表

民國 109 年及 108 年 1 月 1 日至 3 月 31 日

(僅經核閱，未依一般公認審計準則查核)

單位：新台幣仟元

代 碼		109年1月1日 至3月31日	108年1月1日 至3月31日
	營業活動之現金流量		
A10000	本期稅前淨利(損)	\$ 4,026	(\$ 10,404)
A20010	收益費損項目：		
A20100	折舊費用	8,752	11,405
A20200	攤銷費用	524	184
A20300	預期信用減損損失	6,696	1,688
A20400	透過損益按公允價值衡量金融 資產及負債之淨利益	(2,591)	-
A20900	財務成本	361	1,316
A21200	利息收入	(99)	(13)
A21900	股份基礎給付酬勞成本	156	453
A23700	存貨跌價及呆滯損失	8,367	230
A24100	外幣兌換淨利益	(7,355)	(5,007)
A30000	營業資產及負債之淨變動數		
A31130	應收票據	-	(1,032)
A31150	應收帳款	19,236	146,360
A31160	應收帳款－關係人	36,801	-
A31180	其他應收款	2,206	2,990
A31200	存 貨	(10,049)	29,418
A31240	其他流動資產	230	2,565
A32125	合約負債	4,237	(525)
A32130	應付票據	-	(755)
A32150	應付帳款	(64,594)	(121,362)
A32160	應付帳款－關係人	(42,576)	-
A32180	其他應付款	(6,364)	(31,389)
A32230	其他流動負債	(199)	781
A32240	淨確定福利資產	-	(67)
A33000	營運產生之現金	(42,235)	26,836
A33100	收取之利息	99	13
AAAA	營業活動之淨現金流(出)入	(42,136)	26,849

(接次頁)

(承前頁)


代 碼		109年1月1日 至3月31日	108年1月1日 至3月31日
	投資活動之現金流量		
B00010	取得透過其他綜合損益按公允價值 衡量之金融資產	\$ -	(\$ 1,414)
B00100	取得透過損益按公允價值衡量之金 融資產及負債	(230)	-
B02700	購置不動產、廠房及設備	(3,024)	(87)
B03700	存出保證金增加	(1,313)	-
B03800	存出保證金減少	-	90
B04500	取得無形資產	(807)	-
BBBB	投資活動之淨現金流出	(5,374)	(1,411)
	籌資活動之現金流量		
C00100	短期借款增加	150,000	-
C00200	短期借款減少	(50,000)	(140,000)
C01700	償還長期借款	-	(3,500)
C03800	其他應付款—關係人減少	-	(62,171)
C04020	租賃本金償還	(4,974)	(5,492)
C04600	現金增資	-	555,000
C05600	支付之利息	(361)	(1,316)
CCCC	籌資活動之淨現金流入	94,665	342,521
DDDD	匯率變動對現金之影響	717	2,989
EEEE	現金淨增加數	47,872	370,948
E00100	期初現金餘額	244,019	29,370
E00200	期末現金餘額	\$ 291,891	\$ 400,318

後附之附註係本合併財務報告之一部分。

董事長：李昌鴻



經理人：林章安



會計主管：艾智仁



其陽科技股份有限公司及子公司

合併財務報告附註

民國 109 年及 108 年 1 月 1 日至 3 月 31 日

(僅經核閱，未依一般公認審計準則查核)

(除另註明外，金額以新台幣仟元為單位)

一、公司沿革

本公司於 89 年 10 月 24 日成立，主要從事工業級電腦主機板及相關產品之設計、製造及銷售。

本公司股票自 102 年 12 月 3 日起於財團法人中華民國證券櫃檯買賣中心上櫃買賣。

本合併財務報告係以本公司之功能性貨幣新台幣表達。

二、通過財務報告之日期及程序

本合併財務報告於 109 年 5 月 5 日提報董事會通過。

三、新發布及修訂準則及解釋之適用

(一) 首次適用金融監督管理委員會（以下稱「金管會」）認可並發布生效之國際財務報導準則（IFRS）、國際會計準則（IAS）、解釋（IFRIC）及解釋公告（SIC）（以下稱「IFRSs」），適用修正後之金管會認可並發布生效之 IFRSs 將不致造成合併公司會計政策之重大變動。

(二) IASB 已發布但尚未經金管會認可並發布生效之 IFRSs

<u>新發布 / 修正 / 修訂準則及解釋</u>	<u>IASB 發布之生效日 (註)</u>
IFRS 10 及 IAS 28 之修正「投資者與其關聯企業或合資間之資產出售或投入」	未定
IFRS 17「保險合約」	2021 年 1 月 1 日
IAS 1 之修正「將負債分類為流動或非流動」	2022 年 1 月 1 日

註：上述新發布 / 修正 / 修訂準則或解釋係於各該日期以後開始之年度期間生效。

截至本合併財務報告通過發布日止，合併公司仍持續評估相關準則、解釋之修正對財務狀況與財務績效之影響，相關影響待評估完成時予以揭露。

四、重大會計政策之彙總說明

(一) 遵循聲明

本合併財務報告係依照證券發行人財務報告編製準則及經金管會認可並發布生效之 IAS 34「期中財務報導」編製。本合併財務報告並未包含整份年度財務報告所規定之所有 IFRSs 揭露資訊。

(二) 編製基礎

除按公允價值衡量之金融工具及按確定福利義務現值減除計畫資產公允價值認列之淨確定福利資產外，本合併財務報告係依歷史成本基礎編製。

公允價值衡量依照相關輸入值之可觀察程度及重要性分為第 1 等級至第 3 等級：

1. 第 1 等級輸入值：係指於衡量日可取得之相同資產或負債於活躍市場之報價（未經調整）。
2. 第 2 等級輸入值：係指除第 1 等級之報價外，資產或負債直接（亦即價格）或間接（亦即由價格推導而得）之可觀察輸入值。
3. 第 3 等級輸入值：係指資產或負債之不可觀察之輸入值。

(三) 合併基礎

本合併財務報告係包含本公司及由本公司控制個體（子公司）之財務報告。子公司之財務報告已予調整，以使其會計政策與合併公司之會計政策一致。於編製合併財務報告時，各個體間之交易、帳戶餘額、收益及費損已全數予以銷除。

子公司明細、持股比率及營業項目，參閱附註十一、附表五及六。

(四) 其他重大會計政策說明

除下列說明外，請參閱 108 年度合併財務報告之重大會計政策彙總說明。

1. 確定福利退職後福利

期中期間之退休金成本係採用前一年度結束日依精算決定之退休金成本率，以年初至當期末為基礎計算，並針對本期之重大市場波動，及重大計畫修正、清償或其他重大一次性事項加以調整。

2. 所得稅

所得稅費用係當期所得稅及遞延所得稅之總和。期中期間之所得稅係以年度為基礎進行評估，以預期年度總盈餘所適用之稅率，就期中稅前利益予以計算。

五、重大會計判斷、估計及假設不確定性之主要來源

本合併財務報告所採用之重大會計判斷、估計及假設不確定性之主要來源與 108 年合併財務報告相同。

六、現金

	109年3月31日	108年12月31日	108年3月31日
庫存現金及週轉金	\$ 75	\$ 36	\$ 129
銀行支票及活期存款	<u>291,816</u>	<u>243,983</u>	<u>400,189</u>
	<u>\$ 291,891</u>	<u>\$ 244,019</u>	<u>\$ 400,318</u>

銀行存款於資產負債表日之利率區間如下：

	109年3月31日	108年12月31日	108年3月31日
銀行存款	0.01%~0.30%	0.01%~0.33%	0.01%~1.07%

七、透過損益按公允價值衡量之金融工具

	109年3月31日	108年12月31日	108年3月31日
<u>金融資產</u>			
強制透過損益按公允價值衡量			
衍生工具(未指定避險)			
— 遠期外匯合約			
(一)	\$ 2,813	\$ -	\$ -
— 外匯交換合約			
(二)	<u>732</u>	<u>2,101</u>	<u>-</u>
	<u>\$ 3,545</u>	<u>\$ 2,101</u>	<u>\$ -</u>

(接次頁)

(承前頁)

	<u>109年3月31日</u>	<u>108年12月31日</u>	<u>108年3月31日</u>
<u>金融負債</u>			
持有供交易			
衍生工具(未指定避險)			
—遠期外匯合約			
(一)	\$ 487	\$ 3,491	\$ -
—外匯交換合約			
(二)	<u>1,649</u>	<u>22</u>	<u>-</u>
	<u>\$ 2,136</u>	<u>\$ 3,513</u>	<u>\$ -</u>

(一) 於資產負債表日未適用避險會計且尚未到期之遠期外匯合約如下：

109年3月31日

	<u>幣別</u>	<u>到期期間</u>	<u>合約金額(仟元)</u>
賣出遠期外匯	人民幣兌美元	109.4.20-109.4.28	RMB 111,147 / USD 15,729

108年12月31日

	<u>幣別</u>	<u>到期期間</u>	<u>合約金額(仟元)</u>
賣出遠期外匯	人民幣兌美元	109.1.21-109.1.22	RMB 117,728 / USD 16,784

合併公司從事遠期外匯交易之目的，主要係為規避外幣資產及負債因匯率波動產生之風險，惟因不符合有效避險條件，故不適用避險會計。

(二) 於資產負債表日未適用避險會計且尚未到期之外匯交換合約如下：

109年3月31日

	<u>幣別</u>	<u>到期期間</u>	<u>合約金額(仟元)</u>
換出外匯	新台幣交換美元	109.4.6-109.4.30	TWD 624,197 / USD 20,700

108年12月31日

	<u>幣別</u>	<u>到期期間</u>	<u>合約金額(仟元)</u>
換出外匯	新台幣交換美元	109.1.9-109.1.30	TWD 570,535 / USD 18,900

合併公司從事外匯交換合約之目的，主要係為規避外幣資產及負債因匯率波動產生之風險，惟因不符合有效避險條件，故不適用避險會計。

八、透過其他綜合損益按公允價值衡量之金融資產

權益工具投資

	<u>109年3月31日</u>	<u>108年12月31日</u>	<u>108年3月31日</u>
國外投資			
未上市普通股	\$ <u>1,414</u>	\$ <u>1,414</u>	\$ <u>1,414</u>

合併公司依中長期策略目的投資上述公司之普通股，並預期透過長期投資獲利。合併公司管理階層認為若將該等投資之短期公允價值波動列入損益，與前述長期投資規劃並不一致，因此選擇指定該等投資為透過其他綜合損益按公允價值衡量。

九、應收帳款

	<u>109年3月31日</u>	<u>108年12月31日</u>	<u>108年3月31日</u>
按攤銷後成本衡量			
總帳面金額	\$ 348,615	\$ 366,137	\$ 181,665
減：備抵損失	(<u>11,541</u>)	(<u>4,966</u>)	(<u>2,091</u>)
	\$ <u>337,074</u>	\$ <u>361,171</u>	\$ <u>179,574</u>

合併公司對商品銷售之平均授信期間為 30~120 天。應收帳款不予計息。

合併公司採用 IFRS 9 之簡化作法按存續期間預期信用損失認列應收帳款之備抵損失。存續期間預期信用損失係考量客戶過去拖欠紀錄及收款紀錄，以應收帳款逾期天數訂定預期信用損失率。

合併公司應收帳款之備抵損失如下：

109年3月31日

	未逾期	逾期 1~30天	逾期 31~60天	逾期 61~90天	逾期 91天以上	合計
總帳面金額	\$ 260,048	\$ 51,894	\$ 30,614	\$ 599	\$ 5,460	\$ 348,615
備抵損失(存續期間 預期信用損失)	-	(<u>520</u>)	(<u>5,090</u>)	(<u>471</u>)	(<u>5,460</u>)	(<u>11,541</u>)
攤銷後成本	\$ <u>260,048</u>	\$ <u>51,374</u>	\$ <u>25,524</u>	\$ <u>128</u>	\$ <u>-</u>	\$ <u>337,074</u>

108年12月31日

	未逾期	逾期 1~30天	逾期 31~60天	逾期 61~90天	逾期 91天以上	合計
總帳面金額	\$ 324,665	\$ 31,672	\$ 9,620	\$ 180	\$ -	\$ 366,137
備抵損失(存續期間 預期信用損失)	-	(<u>1,348</u>)	(<u>3,553</u>)	(<u>65</u>)	-	(<u>4,966</u>)
攤銷後成本	\$ <u>324,665</u>	\$ <u>30,324</u>	\$ <u>6,067</u>	\$ <u>115</u>	\$ <u>-</u>	\$ <u>361,171</u>

108年3月31日

	未逾 期	逾 期				合 計
		1~30 天	31~60 天	61~90 天	91 天以上	
總帳面金額	\$ 135,618	\$ 11,826	\$ 22,720	\$ 4,995	\$ 6,506	\$ 181,665
備抵損失(存續期間 預期信用損失)	-	(138)	(891)	(411)	(651)	(2,091)
攤銷後成本	\$ 135,618	\$ 11,688	\$ 21,829	\$ 4,584	\$ 5,855	\$ 179,574

應收帳款備抵損失之變動資訊如下：

	109年1月1日 至3月31日	108年1月1日 至3月31日
期初餘額	\$ 4,966	\$ 383
加：本期提列	6,696	1,688
外幣換算差額	(121)	20
期末餘額	\$ 11,541	\$ 2,091

十、存 貨

	109年3月31日	108年12月31日	108年3月31日
原 物 料	\$ 239,915	\$ 256,213	\$ 173,211
在 製 品	44,488	43,741	45,531
製 成 品	183,632	166,544	130,541
	\$ 468,035	\$ 466,498	\$ 349,283

109年及108年1月1日至3月31日與存貨相關之銷貨成本分別為315,341仟元及197,269仟元。

109年及108年1月1日至3月31日之銷貨成本包括存貨跌價及呆滯損失分別為8,367仟元及230仟元。

十一、子 公 司

(一) 列入合併財務報告之子公司

本合併財務報告編製主體如下：

投資公司名稱	子 公 司 名 稱	業 務 性 質	所持股權百分比及表決權百分比			說 明
			109年 3月31日	108年 12月31日	108年 3月31日	
本 公 司	WISE WAY	投 資	100%	100%	100%	-
	AEWIN TECH INC.	電腦及其週邊設備 與軟體批發業務	100%	100%	100%	-
WISE WAY	BRIGHT PROFIT	投 資	100%	100%	100%	-
BRIGHT PROFIT	北京其陽華夏科技 有限公司	電腦及其週邊設備 與軟體批發業務	100%	100%	100%	-
北京其陽華夏 科技有限公司	深圳其鑫科技有限 公司	電腦及其週邊設備 與軟體批發業務	100%	100%	-	註

註：於 107 年 9 月設立，惟尚未注資。

(二) 未列入合併財務報告之子公司：無。

十二、不動產、廠房及設備

	109年3月31日	108年12月31日	108年3月31日
土地	\$ 132,699	\$ 132,699	\$ 132,699
建築物	258,010	259,906	265,597
機器設備	6,529	4,365	21,960
生財器具	1,277	1,380	1,097
其他設備	11,019	12,356	11,516
	<u>\$ 409,534</u>	<u>\$ 410,706</u>	<u>\$ 432,869</u>

除認列折舊費用外，合併公司之不動產、廠房及設備於 109 年及 108 年 1 月 1 日至 3 月 31 日並未發生重大增添、處分及減損情形。折舊費用係以直線基礎按下列耐用年數計提：

建築物	50 年
機器設備	2 至 5 年
生財器具	3 至 6 年
其他設備	2 至 6 年

設定作為借款擔保之不動產、廠房及設備金額，請參閱附註二四。

十三、租賃協議

(一) 使用權資產

	109年3月31日	108年12月31日	108年3月31日
使用權資產帳面金額			
建築物	<u>\$ 16,654</u>	<u>\$ 21,403</u>	<u>\$ 41,956</u>
	109年1月1日	108年1月1日	
	至3月31日	至3月31日	
使用權資產之折舊費用			
建築物	<u>\$ 4,591</u>	<u>\$ 5,224</u>	

(二) 租賃負債

	109年3月31日	108年12月31日	108年3月31日
租賃負債帳面金額			
流動	<u>\$ 13,843</u>	<u>\$ 17,008</u>	<u>\$ 22,524</u>
非流動	<u>\$ 4,113</u>	<u>\$ 6,035</u>	<u>\$ 22,350</u>

租賃負債之折現率區間如下：

	109年3月31日	108年12月31日	108年3月31日
建築物	1.55%~5.2%	1.55%~5.2%	1.765%~5.2%

(三) 重要承租活動及條款

合併公司承租建築物做為廠房及辦公室使用，租賃期間為 2~6 年。於租賃期間終止時，合併公司對所租賃之土地及建築物並無優惠承購權，並約定未經出租人同意，合併公司不得將租賃標的之全部或一部轉租或轉讓

(四) 其他租賃資訊

	109年1月1日 至3月31日	108年1月1日 至3月31日
短期租賃費用及低價值資產		
租賃費用	\$ 859	\$ 906
租賃之現金（流出）總額	(\$ 5,992)	(\$ 6,781)

合併公司選擇對符合短期租賃及符合低價值資產租賃之其他設備設備租賃適用認列之豁免，不對該等租賃認列相關使用權資產及租賃負債。

十四、借 款

(一) 短期借款

	109年3月31日	108年12月31日	108年3月31日
<u>無擔保借款</u>			
銀行借款	\$ 100,000	\$ -	\$ -
年利率（%）	1.15%~1.30%	-	-

(二) 長期借款

	109年3月31日	108年12月31日	108年3月31日
<u>擔保借款（附註二四）</u>			
銀行借款	\$ -	\$ -	\$ 232,500
減：列為 1 年內到期部分	-	-	14,000
長期借款	\$ -	\$ -	\$ 218,500

合併公司於 106 年 11 月以土地及建築物抵押擔保借款 212,700 仟元，借款到期日為 111 年 11 月 2 日，有效年利率為 1.40%，係用於償還購買土地及建築物之借款以及贖回部分轉換公司債，並於 107 年 11 月增加借款 37,300 仟元，係用於贖回剩餘轉換公司債，上述借款已於 108 年 6 月提前清償。

十五、其他應付款

	109年3月31日	108年12月31日	108年3月31日
應付薪資及獎金	\$ 25,284	\$ 48,853	\$ 21,523
應付員工及董事酬勞	4,183	3,845	-
應付休假給付	5,007	1,622	588
其他	32,384	18,902	13,726
	<u>\$ 66,858</u>	<u>\$ 73,222</u>	<u>\$ 35,837</u>

十六、權益

(一) 普通股股本

	109年3月31日	108年12月31日	108年3月31日
額定股數(仟股)	<u>100,000</u>	<u>100,000</u>	<u>100,000</u>
額定股本	<u>\$ 1,000,000</u>	<u>\$ 1,000,000</u>	<u>\$ 1,000,000</u>
已發行且已收足股款之 股數(仟股)	<u>59,123</u>	<u>59,123</u>	<u>58,529</u>
已發行股本	<u>\$ 591,231</u>	<u>\$ 591,231</u>	<u>\$ 585,291</u>

已發行之普通股每股面額 10 元，每股享有一表決權及收取股利之權利。上列額定股本中保留 5,000 仟股供發行員工認股權憑證。

本公司董事會決議以私募方式辦理現金增資發行新股 30,000 仟股，每股面額 10 元，並以每股新台幣 18.5 元溢價發行，增資後實收股本為 585,291 仟元。上述現金增資案業經金管會證券期貨局於核准申報生效，並以 108 年 3 月 4 日為增資基準日。

本公司 108 年度因員工行使認股權轉換普通股 594 仟股，轉換後實收股本為 591,231 仟元。

(二) 資本公積

	109年3月31日	108年12月31日	108年3月31日
<u>得用以彌補虧損、發放</u>			
<u>現金或撥充股本 (註)</u>			
股票發行溢價	\$ 426,638	\$ 426,638	\$ 411,716
<u>僅得用以彌補虧損</u>			
已失效員工認股權	6,728	6,485	2,149
已失效認股權	5,518	5,518	5,518
<u>不得作為任何用途</u>			
員工認股權	6,943	7,030	14,760
	<u>\$ 445,827</u>	<u>\$ 445,671</u>	<u>\$ 434,143</u>

註：此類資本公積得用以彌補虧損，亦得於公司無虧損時，用以發放現金或撥充股本，惟撥充股本時每年以實收股本之一定比率為限。

(三) 保留盈餘及股利政策

依本公司章程之盈餘分派政策規定，本公司年度決算如有盈餘，應先提繳稅款、彌補虧損，依法令規定提列法定盈餘公積，但法定盈餘公積已達本公司實收資本額時，不在此限；其餘再依法令規定或業務需要提撥或迴轉特別盈餘公積；如尚有餘額，併同累積未分配盈餘，由董事會擬具盈餘分配議案提請股東會同一分派之。本公司章程之員工及董事酬勞分派政策，參閱附註十八(四)員工酬勞及董事酬勞。

本公司正處營業成長期，分配股利之政策，須視公司目前及未來之投資環境、資金需求、國內外競爭狀況及資本預算等因素，兼顧股東利益、平衡股利及公司長期財務規劃等，前項股東紅利之發放，其中現金股利不得低於股東紅利 15%，惟若當年度每股淨利未達 1 元時，得不就當年度盈餘予以分派。前項盈餘分配辦法，應由董事會擬具議案並提請股東會決議。

法定盈餘公積得用以彌補虧損。公司無虧損時，法定盈餘公積超過實收股本總額 25% 之部分除得撥充股本外，尚得以現金分配。

本公司依金管證發字第 1010012865 號函、金管證發字第 1010047490 號函及「採用國際財務報導準則 (IFRSs) 後，提列特別盈餘公積之適用疑義問答」等規定提列及迴轉特別盈餘公積。

本公司於 108 年 6 月 26 日舉行股東常會決議通過 107 年度不予分配盈餘。

本公司於 109 年 5 月 5 日舉行董事會決議通過 108 年度盈餘分配案如下：

	<u>108 年度</u>
法定盈餘公積	<u>\$ 4,767</u>
特別盈餘公積	<u>(\$ 971)</u>
現金股利	<u>\$ 35,474</u>
每股現金股利 (元)	\$ 0.6

十七、收入

(一) 客戶合約收入明細

	109年1月1日 至3月31日	108年1月1日 至3月31日
系統	\$366,040	\$211,656
控制板	41,454	46,374
其他	<u>19,019</u>	<u>13,701</u>
	<u>\$426,513</u>	<u>\$271,731</u>

(二) 合約餘額

	109年3月31日	108年12月31日	108年3月31日	108年1月1日
應收票據	\$ -	\$ -	\$ 2,496	\$ 1,464
應收帳款 (附註九)	\$ 337,074	\$ 361,171	\$ 179,574	\$ 322,623
應收帳款—關係人 (附註二三)	\$ 9,129	\$ 40,289	-	-
合約負債	\$ 11,751	\$ 7,514	\$ 7,625	\$ 8,150

合約負債之變動主要係來自滿足履約義務之時點與客戶收款時點之差異。

來自年初合約負債於當期認列為收入之金額如下：

	109年1月1日 至3月31日	108年1月1日 至3月31日
來自年初合約負債	<u>\$ 2,508</u>	<u>\$ 5,584</u>

十八、稅前淨利（損）

(一) 其他利益及損失

	109年1月1日 至3月31日	108年1月1日 至3月31日
淨外幣兌換（損失）利益	(\$ 3,598)	\$ 2,404
透過損益按公允價值衡量之 金融資產及負債淨利益	2,591	-
其他	(45)	(2,655)
	<u>(\$ 1,052)</u>	<u>(\$ 251)</u>

(二) 折舊及攤銷

	109年1月1日 至3月31日	108年1月1日 至3月31日
不動產、廠房及設備	\$ 4,161	\$ 6,181
使用權資產	4,591	5,224
無形資產	524	184
	<u>\$ 9,276</u>	<u>\$ 11,589</u>
折舊費用依功能別彙總		
營業成本	\$ 3,505	\$ 5,219
營業費用	5,247	6,186
	<u>\$ 8,752</u>	<u>\$ 11,405</u>
攤銷費用依功能別彙總		
營業成本	\$ 50	\$ 21
營業費用	474	163
	<u>\$ 524</u>	<u>\$ 184</u>

(三) 員工福利費用

	109年1月1日 至3月31日	108年1月1日 至3月31日
短期員工福利		
薪資費用	\$ 58,231	\$ 50,994
勞健保費用	4,303	4,670
其他用人費用	2,287	2,044
	<u>64,821</u>	<u>57,708</u>
退職後福利		
確定提撥計畫	2,661	2,989
確定福利計畫	54	-
	<u>2,715</u>	<u>2,989</u>

(接次頁)

(承前頁)

	109年1月1日 至3月31日	108年1月1日 至3月31日
股份基礎給付		
權益交割 (附註二一)	\$ 156	\$ 453
員工福利費用合計	<u>\$ 67,692</u>	<u>\$ 61,150</u>
依功能別彙總		
營業成本	\$ 16,164	\$ 16,080
營業費用	<u>51,528</u>	<u>45,070</u>
	<u>\$ 67,692</u>	<u>\$ 61,150</u>

(四) 員工酬勞及董事酬勞

本公司依章程規定係按當年度扣除分派員工及董事酬勞前之稅前利益分別以 5~20% 提撥員工酬勞及不高於 1% 提撥董事酬勞。109 年 1 月 1 日至 3 月 31 日估列之員工及董事酬勞如下：

估列比例

	109年1月1日 至3月31日
員工酬勞	7.00%
董事酬勞	0.75%

金 額

	109年1月1日 至3月31日
員工酬勞	<u>\$ 305</u>
董事酬勞	<u>\$ 33</u>

108 年 1 月 1 日至 3 月 31 日因稅前淨損，故未估列員工酬勞及董事酬勞。

108 年度員工酬勞及董事酬勞之實際配發金額與 108 年度合併財務報告之認列金額並無差異。

有關本公司 109 及 108 年董事會決議之員工酬勞及董事酬勞資訊，請至台灣證券交易所「公開資訊觀測站」查詢。

十九、所得稅

(一) 認列於損益之所得稅費用之主要組成項目

	109年1月1日 至3月31日	108年1月1日 至3月31日
當期所得稅		
本期產生者	\$ 2,543	\$ -
遞延所得稅		
本期產生者	(<u>1,507</u>)	<u>-</u>
認列於損益之所得稅費用	<u>\$ 1,036</u>	<u>\$ -</u>

(二) 所得稅核定情形

本公司之營利事業所得稅申報截至 106 年度以前之申報案件業經稅捐稽徵機關核定。

二十、每股盈餘（虧損）

用以計算每股盈餘（虧損）之淨利（損）及普通股加權平均股數如下：

本期淨利（損）

	109年1月1日 至3月31日	108年1月1日 至3月31日
用以計算基本／稀釋每股盈餘 （虧損）之淨利（損）	<u>\$ 2,990</u>	<u>(\$ 10,404)</u>

股 數

單位：仟股

	109年1月1日 至3月31日	108年1月1日 至3月31日
用以計算基本／稀釋每股盈餘 （虧損）之普通股加權平均股 數	59,123	<u>37,862</u>
具稀釋作用潛在普通股之影響： 員工酬勞	<u>133</u>	
用以計算稀釋每股盈餘（虧損） 之普通股加權平均股數	<u>59,256</u>	

計算稀釋每股盈餘（虧損）時，除 109 年 1 月 1 日至 3 月 31 日員工酬勞外，其餘員工認股權之潛在普通股列入計算後，將產生反稀釋作用，故不予列入。

若合併公司得選擇以股票或現金發放員工酬勞，則計算稀釋每股盈餘時，假設員工酬勞將採發放股票方式，並於該潛在普通股具有稀釋作用時計入加權平均流通在外股數，以計算稀釋每股盈餘。於次年度決議員工酬勞發放股數前計算稀釋每股盈餘時，亦繼續考量該等潛在普通股之稀釋作用。

二一、股份基礎給付協議

本公司於105年6月及103年7月分別給與員工認股權1,350仟單位及1,000仟單位，每一單位可認購本公司普通股股票一股。給與對象以董事會核議通過給與員工認股權憑證當日在職之本公司正式編制內全職員工及本公司直接或間接持有具表決權之股數50%以上之子公司全職員工為限。認股權之存續期間均為5年，持有人於發行屆滿2年後，可依時程及比例行使認股權利。認股權行使價格為發行當日本公司普通股收盤價，遇有認股權發行辦法所規範情形時，認股權行使價格依規定公式予以調整。

員工認股權之相關資訊如下：

員工認股權	109年1月1日至3月31日		108年1月1日至3月31日	
	單位(仟)	加權平均 執行價格 (元)	單位(仟)	加權平均 執行價格 (元)
期初流通在外	856	\$ 37.7	1,990	\$ 43.5
本期放棄	25	37.7	32	42.5
期末流通在外	<u>831</u>	37.7	<u>1,958</u>	43.5
期末可行使	<u>665</u>	37.7	<u>608</u>	42.2

截至資產負債表日，流通在外之員工認股權相關資訊如下：

給與日	109年3月31日		108年12月31日		108年3月31日	
	執行價格之 範圍(元)	加權平均剩 餘合約期限 (年)	執行價格之 範圍(元)	加權平均剩 餘合約期限 (年)	執行價格之 範圍(元)	加權平均剩 餘合約期限 (年)
103年7月	\$ -	-	\$ -	-	\$ 42.2	0.29
105年6月	37.7	1.17	37.7	1.42	44.1	2.16

上述員工認股權係使用 Black-Scholes 評價模式，評價模式所採用之輸入值如下：

	105年6月	103年7月
給與日股價	\$ 53.1	\$ 55
行使價格	\$ 53.1	\$ 55
預期波動率	43.596%	22.367%~22.831%
預期存續期間	2.75~4年	2.75~4年
預期股利率	5.6%	0%
無風險利率	0.483%~0.5554%	0.822%~1.00%

109年及108年1月1日至3月31日認列之酬勞成本分別為156仟元及453仟元。

二二、金融工具

(一) 公允價值資訊－以重複性基礎按公允價值衡量之金融工具

1. 公允價值層級

109年3月31日

	第 1 等級	第 2 等級	第 3 等級	合 計
<u>透過損益按公允價值衡</u> <u>量之金融資產</u>				
衍生工具	\$ -	\$ 3,545	\$ -	\$ 3,545
<u>透過其他綜合損益按公</u> <u>允價值衡量之金融資</u> <u>產</u>				
權益工具投資				
一 國外未上市股票	\$ -	\$ -	\$ 1,414	\$ 1,414
<u>透過損益按公允價值衡</u> <u>量之金融負債</u>				
衍生工具	\$ -	\$ 2,136	\$ -	\$ 2,136

108 年 12 月 31 日

	第 1 等級	第 2 等級	第 3 等級	合 計
<u>透過損益按公允價值衡</u>				
<u>量之金融資產</u>				
衍生工具	\$ -	\$ 2,101	\$ -	\$ 2,101
<u>透過其他綜合損益按公</u>				
<u>允價值衡量之金融資</u>				
<u>產</u>				
權益工具投資				
- 國外未上市股票	\$ -	\$ -	\$ 1,414	\$ 1,414
<u>透過損益按公允價值衡</u>				
<u>量之金融負債</u>				
衍生工具	\$ -	\$ 3,513	\$ -	\$ 3,513

108 年 3 月 31 日

	第 1 等級	第 2 等級	第 3 等級	合 計
<u>透過其他綜合損益按公</u>				
<u>允價值衡量之金融資</u>				
<u>產</u>				
權益工具投資				
- 國外未上市股票	\$ -	\$ -	\$ 1,414	\$ 1,414

109 年及 108 年 1 月 1 日至 3 月 31 日無第 1 等級與第 2 等級公允價值衡量間移轉之情形。

2. 第 2 等級公允價值衡量之評價技術及輸入值

金融工具類別	評價技術及輸入值
衍生工具—遠期外匯合約及外匯交換合約	現金流量折現法：按期末之可觀察遠期匯率及合約所訂匯率估計未來現金流量，並以可反映各交易對方信用風險之折現率分別折現。

3. 第 3 等級公允價值衡量之評價技術及輸入值

國外未上市權益投資係採資產法，資產法係經由評估評價標的涵蓋之個別資產及個別負債之總市場價值等因素，推估其公允價值。

(二) 金融工具之種類

	109年3月31日	108年12月31日	108年3月31日
<u>金融資產</u>			
透過損益按公允價值衡 量			
強制透過損益按公 允價值衡量	\$ 3,545	\$ 2,101	\$ -
按攤銷後成本衡量(註1)	655,155	663,433	604,091
透過其他綜合損益按公 允價值衡量之金融資 產			
權益工具投資	1,414	1,414	1,414
<u>金融負債</u>			
透過損益按公允價值衡 量			
持有供交易	2,136	3,513	-
按攤銷後成本衡量(註2)	452,940	465,795	372,494

註1：餘額係包含包含現金、債務工具投資、應收款項、其他應收款及存出保證金等按攤銷後成本衡量之金融資產。

註2：餘額係包含短期借款、應付款項、其他應付款及長期借款(含一年內到期部分)等按攤銷後成本衡量之金融負債。

(三) 財務風險管理目的與政策

合併公司主要金融工具包括現金、債務工具投資、應收款項、應付款項、應付公司債及借款。合併公司之財務部門係為各部門單位提供服務，統籌協調進入金融市場操作，藉由依照風險程度分析及管理合併公司營運有關之財務風險。該等風險包括市場風險(包含匯率風險及利率風險)、信用風險及流動性風險。合併公司並未以投機目的而進行金融工具(包括衍生金融工具)之交易。

1. 市場風險

合併公司之營運活動使合併公司承擔之主要財務風險為外幣匯率變動風險(參閱下述(1))以及利率變動風險(參閱下述(2))。

合併公司有關金融工具市場風險之暴險及其對該等暴險之管理與衡量方式並無改變。

(1) 匯率風險

合併公司從事外幣計價之銷貨與進貨交易，因而使合併公司產生匯率變動暴險。

合併公司於資產負債表日非功能性貨幣計價之貨幣性資產與貨幣性負債帳面金額（包含合併財務報表中已沖銷之非功能性貨幣計價之貨幣性項目），參閱附註二五。

敏感度分析

合併公司主要受到美元匯率波動之影響。

當新台幣及人民幣（功能性貨幣）對美元之匯率增加及減少 2% 時，2% 係為集團內部向主要管理階層報告匯率風險時所使用之敏感度比率，亦代表管理階層對外幣匯率之合理可能變動範圍之評估。敏感度分析僅包括流通在外之外幣貨幣性項目，並將其期末之換算以匯率變動 2% 予以調整。當新台幣及人民幣對美元貶值 / 升值 2% 時，合併公司 109 年 1 月 1 日至 3 月 31 日之稅前淨利將增加 / 減少 3,356 仟元；108 年 1 月 1 日至 3 月 31 日之稅前淨損將減少 / 增加 1,961 仟元。

(2) 利率風險

合併公司藉由維持一適當之固定及浮動利率組合來管理利率風險。

合併公司於資產負債表日受利率暴險之金融資產及金融負債帳面金額如下：

	109年3月31日	108年12月31日	108年3月31日
具公允價值利率風險			
—金融資產	\$ 207	\$ 207	\$ 57
—金融負債	-	-	44,874
具現金流量利率風險			
—金融資產	283,232	241,878	396,905
—金融負債	100,000	-	232,500

下列敏感度分析係依資產負債表日之利率暴險而決定。若利率增加／減少 1%，在所有其他變數維持不變之情況下，合併公司 109 年 1 月 1 日至 3 月 31 日之稅前淨利將增加／減少 458 仟元；108 年 1 月 1 日至 3 月 31 日之稅前淨損將減少／增加 411 仟元。

2. 信用風險

信用風險係指交易對方拖欠合約義務而造成合併公司財務損失之風險。截至資產負債表日，合併公司可能因交易對方未履行義務造成財務損失之最大信用風險暴險主要係來自於合併資產負債表所認列之金融資產帳面金額。

合併公司採行之政策係僅與信譽卓著之對象進行交易，並於必要情形下取得足額之擔保以減輕因拖欠所產生財務損失之風險。合併公司持續監督信用暴險以及交易對方之信用評等，並透過每年由企業管理階層複核及核准之交易對方信用額度限額控制信用暴險。

為減輕信用風險，合併公司管理階層負責授信額度之決定、授信核准及其他監控程序以確保逾期應收款項之回收已採取適當行動。此外，合併公司於資產負債表日會逐一複核應收款項之可回收金額以確保無法回收之應收款項已提列適當減損損失。據此，合併公司管理階層認為合併公司之信用風險已顯著減少。

應收帳款之對象涵蓋眾多客戶，分散於不同地理區域。合併公司持續地針對應收帳款客戶之財務狀況進行評估。

合併公司之信用風險主要係集中於合併公司前五大客戶，截至 109 年 3 月 31 日暨 108 年 12 月 31 日及 3 月 31 日止，應收帳款總額來自前述客戶之比率分別為 52%、56% 及 56%。

3. 流動性風險

合併公司係透過管理及維持足夠部位之現金以支應營運並減輕現金流量波動之影響。合併公司管理階層監督銀行融資額度使用狀況並確保借款合同條款之遵循。

銀行借款對合併公司而言係為一項重要流動性來源。截至109年3月31日暨108年12月31日及3月31日止，合併公司未動用之融資額度，參閱下列(2)融資額度之說明。

(1) 非衍生金融負債之流動性及利率風險表

下表詳細說明合併公司已約定還款期間之非衍生金融負債剩餘合約到期分析，其係依據合併公司最早可能被要求還款之日期，並以金融負債未折現現金流量（包含本金及估計利息）編製。

109年3月31日

	要求即付或 短於1個月	1 ~ 3 個月	3個月~1年	1 ~ 5 年
非衍生金融負債				
無附息負債	\$ -	\$ 352,940	\$ -	\$ -
租賃負債	-	4,766	9,121	4,139
浮動利率工具	-	70,204	30,096	-
	<u>\$ -</u>	<u>\$ 427,910</u>	<u>\$ 39,217</u>	<u>\$ 4,139</u>

108年12月31日

	要求即付或 短於1個月	1 ~ 3 個月	3個月~1年	1 ~ 5 年
非衍生金融負債				
無附息負債	\$ -	\$ 465,795	\$ -	\$ -
租賃負債	-	5,091	12,094	6,206
	<u>\$ -</u>	<u>\$ 470,886</u>	<u>\$ 12,094</u>	<u>\$ 6,206</u>

108年3月31日

	要求即付或 短於1個月	1 ~ 3 個月	3個月~1年	1 ~ 5 年
非衍生金融負債				
無附息負債	\$ -	\$ 139,994	\$ -	\$ -
租賃負債	-	5,893	17,647	21,334
浮動利率工具	-	-	14,210	230,281
	<u>\$ -</u>	<u>\$ 145,887</u>	<u>\$ 31,857</u>	<u>\$ 251,615</u>

(2) 融資額度

	109年3月31日	108年12月31日	108年3月31日
有擔保銀行借款額度			
—已動用金額	\$ -	\$ -	\$ 232,500
—未動用金額	-	-	3,500
	<u>\$ -</u>	<u>\$ -</u>	<u>\$ 236,000</u>
無擔保銀行借款額度			
—已動用金額	\$ 100,000	\$ -	\$ -
—未動用金額	160,000	210,000	165,000
	<u>\$ 260,000</u>	<u>\$ 210,000</u>	<u>\$ 165,000</u>

二三、關係人交易

本公司之母公司友通資訊股份有限公司（友通公司）於 108 年 3 月 4 日取得本公司普通股之資訊請參閱附註十六，於 109 年 3 月 31 日暨 108 年 12 月 31 日及 108 年 3 月 31 日持有本公司普通股分別為 50.74%、50.74%及 51.26%，持股比例變動係因 108 年員工行使認股權轉換普通股。本公司之最終母公司為佳世達科技股份有限公司。

本公司及子公司（係本公司之關係人）間之交易、帳戶餘額、收益及費損於合併時全數予以銷除，故未揭露於本附註。除已於其他附註揭露外，合併公司與其他關係人間之交易如下：

(一) 關係人名稱及其關係

關係人名稱	與本公司之關係
友通公司	本公司之母公司

(二) 營業收入

帳列項目	關係人類別／名稱	109年1月1日 至3月31日	108年1月1日 至3月31日
銷貨收入	友通公司	<u>\$ 1</u>	<u>\$ -</u>

(三) 進貨

關係人類別／名稱	109年1月1日 至3月31日	108年1月1日 至3月31日
友通公司	<u>\$ 42,236</u>	<u>\$ -</u>

與關係人進貨交易價格均與一般客戶相當。

(四) 應收關係人款項

帳列項目	關係人類別／名稱	109年3月31日	108年12月31日	108年3月31日
應收帳款	友通公司	<u>\$ 9,129</u>	<u>\$ 40,289</u>	<u>\$ -</u>

與關係人應收帳款之交易條件，與其他非關係人比較並無重大差異。

流通在外之應收關係人款項未收取保證。應收關係人款項並未提列備抵損失。

(五) 應付關係人款項

帳列項目	關係人類別／名稱	109年3月31日	108年12月31日	108年3月31日
應付帳款	友通公司	<u>\$ 35,038</u>	<u>\$ 78,294</u>	<u>\$ -</u>

與關係人應付帳款之交易條件，與其他非關係人比較並無重大差異。

流通在外之應付關係人款項餘額未提供擔保。

(六) 其他關係人交易

母公司為本公司提供加工服務，109年及108年1月1日至3月31日認列之加工費分別為4,179仟元及0仟元。

(七) 主要管理階層薪酬

	109年1月1日 至3月31日	108年1月1日 至3月31日
短期員工福利	<u>\$ 1,687</u>	<u>\$ 1,626</u>
退職後福利	<u>24</u>	<u>19</u>
	<u>\$ 1,711</u>	<u>\$ 1,645</u>

董事及其他主要管理階層之薪酬係由薪酬委員會依照個人績效及市場趨勢決定。

二四、質抵押之資產

下列資產業經提供作為進口原物料先放後稅通關作業及融資借款之擔保品：

	109年3月31日	108年12月31日	108年3月31日
質押定存單（帳列按攤銷後 成本衡量之金融資產）	\$ 207	\$ 207	\$ -
土地	-	-	132,699
建築物—淨額	-	-	249,854
	<u>\$ 207</u>	<u>\$ 207</u>	<u>\$ 382,553</u>

二五、具重大影響之外幣資產及負債資訊

以下資訊係按合併公司功能性貨幣以外之外幣彙總表達，所揭露之匯率係指該等外幣換算至功能性貨幣之匯率。具重大影響之外幣資產及負債如下：

109年3月31日

	外	幣	匯	率	帳	面	金	額
<u>外幣資產</u>								
<u>貨幣性項目</u>								
美元	\$	24,909	30.254	(註1)	\$	753,600		
<u>外幣負債</u>								
<u>貨幣性項目</u>								
美元		3,575	30.254	(註1)		108,168		
美元		15,787	7.10	(註2)		477,634		

108年12月31日

	外	幣	匯	率	帳	面	金	額
<u>外幣資產</u>								
<u>貨幣性項目</u>								
美元	\$	22,646	30.106	(註1)	\$	681,778		
<u>外幣負債</u>								
<u>貨幣性項目</u>								
美元		6,121	30.106	(註1)		184,247		
美元		17,162	6.98	(註2)		521,731		

108年3月31日

	外	幣	匯	率	帳	面	金	額
<u>外幣資產</u>								
<u>貨幣性項目</u>								
美 元	\$	11,546		30.82 (註1)		\$	355,869	
<u>外幣負債</u>								
<u>貨幣性項目</u>								
美 元		116		30.82 (註1)			3,566	
美 元		8,250		6.72 (註2)			254,253	

註1：匯率為美元兌新台幣。

註2：匯率為美元兌人民幣。

合併公司於109年及108年1月1日至3月31日已實現及未實現外幣兌換（損失）利益分別為(3,598)仟元及2,404仟元。

二六、附註揭露事項

(一) 重大交易事項及(二) 轉投資事業相關資訊：

1. 資金貸與他人：附表一。
2. 為他人背書保證：無。
3. 期末持有有價證券情形（不包含投資子公司）：附表二。
4. 累積買進或賣出同一有價證券之金額達新台幣3億元或實收資本額20%以上：無。
5. 取得不動產之金額達新台幣3億元或實收資本額20%以上：無。
6. 處分不動產之金額達新台幣3億元或實收資本額20%以上：無。
7. 與關係人進、銷貨之金額達新台幣1億元或實收資本額20%以上：無。
8. 應收關係人款項達新台幣1億元或實收資本額20%以上：附表三。
9. 從事衍生工具交易：附註七。
10. 其他：母子公司間及各子公司間之業務關係及重要交易往來情形及金額：附表四。
11. 被投資公司資訊：附表五。

(三) 大陸投資資訊：

1. 大陸被投資公司名稱、主要營業項目、實收資本額、投資方式、資金匯出入情形、持股比例、本期損益及認列之投資損益、期末投資帳面金額、已匯回投資損益及赴大陸地區投資限額：附表六。
2. 與大陸被投資公司直接或間接經由第三地區所發生之重大交易事項，及其價格、付款條件、未實現損益：附表七。

(四) 主要股東資訊：股權比例達 5% 以上之股東名稱、持股數額及比例：附表八。

二七、部門資訊

提供給主要營運決策者用以分配資源及評量部門績效之資訊，著重於每一交付或提供之產品或勞務之種類。本公司及子公司因僅從事工業級電腦主機板及相關產品之設計、製造及銷售之單一產業，管理階層將公司整體視為單一部門。

部門總資產及負債

合併公司資產及負債之衡量金額未提供予營運決策者，揭露資產及負債之衡量金額為零。

其陽科技股份有限公司及子公司
資金貸與他人

民國 109 年 3 月 31 日

附表一

單位：新台幣仟元

編號 (註1)	貸出資金 之公司	貸與對象	往來項目	是否為 關係人	本期最高 餘額 (註2)	期末餘 額 (註2)	實際動支 金額	利率 區間	資金貸與性質	業 務 往 來 額	有 來 額	通 過 之 原 因	提 列 失 失	備 抵 擔 名 稱	保 價 稱 價	品 值	對 金 額	對 金 額	對 金 額	總 額	資 金 限 額	與 備 註
0	本公司	北京其陽公司	其他應收款— 關係人	是	\$ 90,762	\$ 90,762	\$	-	短期融通資金	\$	-	營運週轉金	\$	-	\$	-	\$	113,165	\$	226,330	註3	

註 1：編號欄之說明如下：

(1) 發行人填 0。

(2) 被投資公司按公司別由阿拉伯數字 1 開始依序編號。

註 2：係經該公司董事會通過之資金貸與授權額度。

註 3：其陽科技股份有限公司對關係企業資金貸與總限額及對個別對象資金貸與限額為該公司最近期財務報表淨值之 20% 及 10%。

其陽科技股份有限公司及子公司

期末持有有價證券明細表

民國 109 年 3 月 31 日

附表二

單位：新台幣仟元

持有之公司	有價證券種類及名稱	與有價證券發行人之關係	帳	列	科目	期 股數(仟股)	帳 面 金 額	持 股 比 例 (%)	公 允 價 值	未 備 價 值	註
其陽科技股份有限公司	普通股票 AEWIN KOREA CO., LTD	-	帳	列	科目	10	\$ 1,414	16.7	\$ 1,414		
				透過其他綜合損益按公允價值 衡量之金融資產							

註：投資子公司之相關資訊，請參閱附表五及附表六。

其陽科技股份有限公司及子公司

應收關係人款項達新台幣 1 億元或實收資本額 20% 以上者

民國 109 年 1 月 1 日至 3 月 31 日

附表三

單位：新台幣仟元

帳列應收款項之公司	交易對象	關係人	應收關係人款項餘額	人週轉率	逾期逾金	應收應收額	關係人款項式	應收關係人款項金額	應收後收回金額	提列損失	抵備金額
本公司	北京其陽公司	子公司	\$ 477,634	0.37		\$ 431,275	加強催收	\$ 37,303	\$ -	\$ -	-

其陽科技股份有限公司及子公司

母子公司間業務關係及重要交易往來情形

民國 109 年 1 月 1 日至 3 月 31 日

附表四

單位：新台幣仟元

編號 (註 1)	交易人	名稱	交易往來對象	與交易人之關係(註 2)	交易		往來		情形 佔合併總資產或 總資產之比率 (註 3)
					科目	金額	交易條件	金額	
0	本公司		北京其陽公司 北京其陽公司 AEWIN TECH INC. AEWIN TECH INC.	1 1 1 1	應收帳款 銷貨收入 應收帳款 銷貨收入	\$ 477,634 45,989 52,887 47,135	出貨後 90 天 出貨後 90 天 出貨後 90 天 出貨後 90 天	29% 11% 3% 11%	

註 1：母公司及子公司相互間之業務往來資訊應分別於編號欄註明，編號之填寫方法如下：

1. 母公司填 0。
2. 子公司依公司別由阿拉伯數字 1 開始依序編號。

註 2：與交易人之關係有以下三種，標示種類即可：(若係母子公司間或各子公司間之同一筆交易，則無須重複揭露。如：母公司對子公司之交易，若母公司已揭露，則子公司部分無須重複揭露；子公司對子公司之交易，若其一子公司已揭露，則另一子公司無須重複揭露)：

1. 母公司對子公司。
2. 子公司對母公司。
3. 子公司對子公司。

註 3：交易往來金額佔合併總營收或總資產比率之計算，若屬資產負債科目者，以期末餘額佔合併總資產之方式計算；若屬損益科目者，以期中累積金額佔合併總營收之方式計算。

其陽科技股份有限公司及子公司

被投資公司名稱、所在地區...等相關資訊

民國 109 年 1 月 1 日至 3 月 31 日

附表五

單位：新台幣及外幣仟元

投資公司名稱	被投資公司名稱	所在地區	主要營業項目	原本期	投資未去	資去年	金額年底	期股數	本(仟股)	比率(%)	持帳面	有金額	被投資公司本期(損)	本公司認列之投資(損)	益	備註
本公司	WISE WAY	安拉	投資	\$ 46,129	\$ 46,129	46,129	46,129	1,500	1,500	100	(\$ 33,854)	33,854	(\$ 12,753)	(\$ 12,753)		
	AEWIN TECH INC.	美國	經營電腦及其週邊設備與軟體批發業務	54,990	54,990	54,990	54,990	1,760	1,760	100	(8,626)	8,626	(3,075)	(3,075)		
WISE WAY	BRIGHT PROFIT	香港	投資	46,129 USD 1,500	46,129 USD 1,500	46,129 USD 1,500	46,129 USD 1,500	1,500	1,500	100	7,735	7,735	(12,753)	不適用		

註：大陸被投資公司相關資訊請參閱附表六。

其陽科技股份有限公司及子公司
大陸投資資訊

民國 109 年 1 月 1 日至 3 月 31 日

附表六

單位：新台幣及外幣仟元

大陸被投公司名稱	主要營業項目	實收資本額	投資方式(註1)	本期末自台灣匯出累積投資金額	本期末自台灣匯出金額	本期匯出或收回投資金額	匯出	匯出	被投資公司本期(損)益	本公司直接或間接持股比例	本期投資(損)益(註2)	列帳	期末投資價	截至本期末已匯收投資	止
大陸被投公司名稱	主要營業項目	實收資本額	投資(註1)	本期末自台灣匯出累積投資金額	本期末自台灣匯出金額	本期匯出或收回投資金額	匯出	匯出	被投資公司本期(損)益	本公司直接或間接持股比例	本期投資(損)益(註2)	列帳	期末投資價	截至本期末已匯收投資	止
北京其陽公司	經營電腦及其週邊設備與軟體批發業務	\$ 46,129 USD 1,500	(2)	\$ 46,129 USD 1,500	\$ 46,129 USD 1,500	\$ -	\$ -	\$ -	(\$ 12,753)	100%	(\$ 12,753) (2)B	\$ 7,730	\$ -	-	
深圳其鑫公司	經營電腦及其週邊設備與軟體批發業務	-	(3)	-	-	-	-	-	(979) (RMB 227)	100%	(979) (RMB 227) (2)B	(163) (RMB 38)	-	-	

本期末大陸地區投資金額	本期末自台灣匯出金額	本期末自台灣匯出金額	本期末自台灣匯出金額	本期末自台灣匯出金額	本期末自台灣匯出金額
\$ 46,129	\$ 60,508	\$ 60,508	\$ 678,989 (註3)	\$ 678,989 (註3)	\$ 678,989 (註3)
USD 1,500	USD 2,000	USD 2,000			

註 1：投資方式區分為下列三種，標示種類別即可

- (1) 直接投資大陸公司。
- (2) 透過第三地區公司再投資大陸：透過 BRIGHT PROFIT 再投資。
- (3) 其他方式：透過北京其陽公司再投資，惟尚未完成驗資程序。

註 2：本期認列投資損益欄中：

- (1) 若屬籌備中，尚無投資損益者，應予註明。
- (2) 投資損益認列基礎分為下列三種，應予註明。
 - A 經與中華民國會計師事務所所有合作關係之國際性會計師事務所核閱之財務報告。
 - B 經台灣母公司簽證會計師核閱之財務報告。
 - C 其他：未經會計師核閱之財務報告。

註 3：依據投審會「在大陸地區從事投資或技術合作審查原則」規定對大陸投資之限額為淨值之 60%。

其陽科技股份有限公司及子公司

與大陸被投資公司直接或間接經由第三地區所發生下列之重大交易事項及其價格、付款條件、未實現損益及其他相關資訊

民國 109 年 1 月 1 日至 3 月 31 日

附表七

單位：新台幣仟元

大陸被投資公司名稱	交易類別	進、銷、貨	銷、貨百分比	價格	交付	易條件	與一般交易之比較	條件	應收(付)票據、帳款		未實現損益	備註
									金額	百分比		
北京其陽公司	銷貨	\$ 45,989	16%	與一般客戶相當	出貨後 90 天	與一般交易之比較	考量市場狀況酌予延長		\$ 477,634	78%	\$ 41,663 (註)	

註：係截至 109 年 3 月 31 日累計之未實現損益。

其陽科技股份有限公司

主要股東資訊

民國 109 年 3 月 31 日

附表八

主 要 股 東 名 稱	股 份	
	持 有 股 數	持 股 比 例
友通公司	30,000,000 股	50.74%
其鑫股份有限公司	7,589,610 股	12.84%