

Networking Mastery

其陽科技 (3564)

2023年第三季營運簡報

2023年11月28日



議程

- 一. 2023年第三季財務結果及業務摘要
- 二. 營運展望
- 三. Q & A

免責聲明



本次法說會提供之簡報包含前瞻性陳述，內容包含本公司財務狀況、未來擴張計劃及公司策略等訊息。此前瞻性陳述係基於本公司目前可得資訊對未來事件的期望和預測，儘管本公司認為該期望和預測具合理性，但此類前瞻性聲明仍涉及風險及不確定性。

鑒於這些風險、不確定性及假設，前瞻性事件可能不會發生，且本公司實際結果可能與這些前瞻性聲明中的預期存在重大差異。若因未來實際結果與預期狀況有重大差異，須公開更新或修改任何前瞻性陳述，本公司將不承擔此責任。

一. 2023年第三季財務結果及業務摘要

合併綜合損益表摘要



單位：新台幣千元

	2023年第二季		2023年第三季		2022年第三季	
銷貨淨額	465,963	100%	421,004	100%	675,151	100%
營業成本	(346,366)		(318,185)		(480,893)	
營業毛利	119,597	26%	102,819	24%	194,258	29%
營業費用	(114,635)	-25%	(110,606)	-26%	(130,171)	-20%
營業淨利	4,962	1%	(7,787)	-2%	64,087	9%
營業外收入及支出	(5,797)		(8,516)		(647)	
稅前淨利	(835)	-1%	(16,303)	-4%	63,440	9%
本期淨利	6,954	1%	(13,335)	-3%	48,404	7%
本期淨利歸屬於母公司業主	6,954	1%	(13,335)	-3%	48,404	7%
基本每股盈餘(NT\$)(a)	\$0.12		(\$0.22)		\$0.82	

(a)基本每股盈餘以加權平均流通在外股數計算(千股)

59,123

59,123

59,123

合併綜合損益表摘要



單位：新台幣千元

	YTD 2023年1-9月		YTD 2022年1-9月	
銷貨淨額	1,393,685	100%	1,776,445	100%
營業成本	(1,032,682)		(1,284,846)	
營業毛利	361,003	26%	491,599	28%
營業費用	(336,955)	-24%	(340,960)	-20%
營業淨利	24,048	2%	150,639	8%
營業外收入及支出	(23,012)		(6,914)	
稅前淨利	1,036	0%	143,725	8%
本期淨利	8,022	1%	112,506	6%
本期淨利歸屬於母公司業主	8,022	1%	112,506	6%
基本每股盈餘(NT\$)(a)	\$0.14		\$1.90	

(a)基本每股盈餘以加權平均流通在外股數計算(千股)

59,123

59,123

合併資產負債表摘要



單位：新台幣千元

	2023.09.30		2022.12.31 (重編後)		2022.09.30 (重編後)	
現金及約當現金	196,032	8%	354,602	12%	233,827	8%
應收帳款(含關係人)	420,908	18%	635,843	21%	689,071	23%
存貨	714,891	30%	855,392	29%	932,908	31%
不動產、廠房及設備	907,476	38%	925,000	31%	918,351	31%
總資產	2,415,805	100%	2,974,699	100%	3,001,319	100%
流動負債	732,260	30%	1,234,006	42%	1,299,525	43%
非流動負債	441,996	19%	461,496	15%	458,481	15%
權益總計	1,241,549	51%	1,279,197	43%	1,243,313	42%
每股淨值(NT\$)	\$21.00		\$21.64		\$21.03	
每股淨值以流通在外股數計算(千股)	59,123		59,123		59,123	

重要財務指標



應收帳款週轉天數

存貨週轉天數

應付帳款週轉天數

營運資金週轉天數

權益報酬率(年化)(a)

流動比率

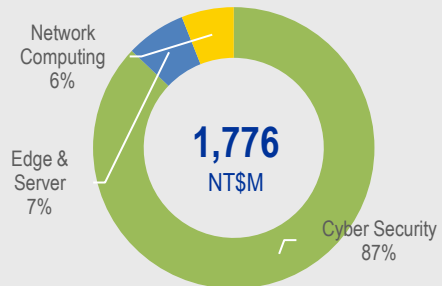
金融負債比率(b)

	2023.09.30	2022.12.31	2022.09.30
應收帳款週轉天數	104	93	100
存貨週轉天數	208	175	182
應付帳款週轉天數	101	88	108
營運資金週轉天數	211	180	174
權益報酬率(年化)(a)	0.8%	12.6%	12.5%
流動比率	187%	153%	148%
金融負債比率(b)	27%	29%	27%

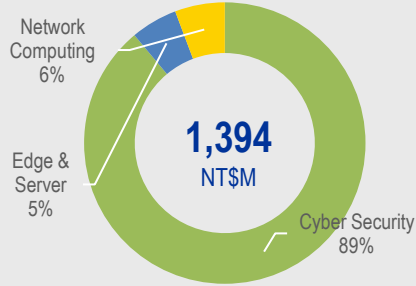
(a)採年化稅後損益/平均權益總額

(b)金融負債包含長短期借款

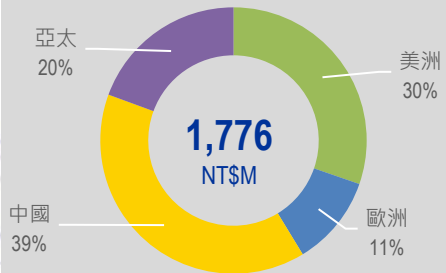
2022 應用



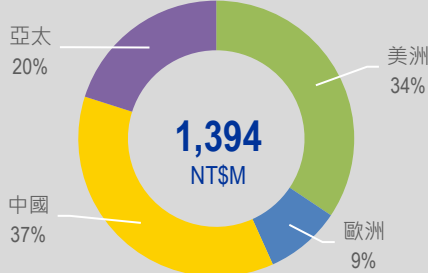
2023 應用



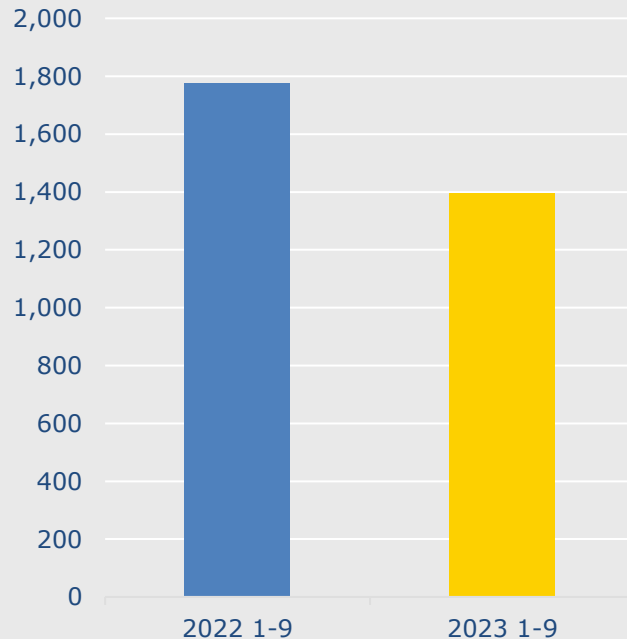
2022 區域



2023 區域

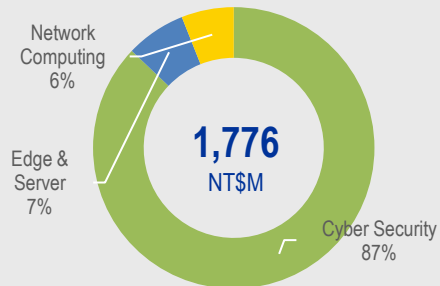


合併營收 (NT\$M)

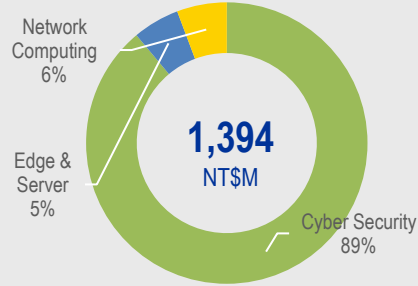


二. 營運展望

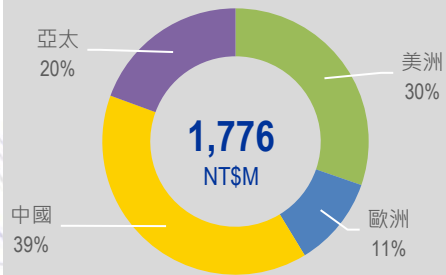
2022 應用



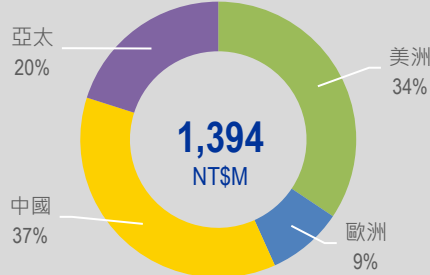
2023 應用



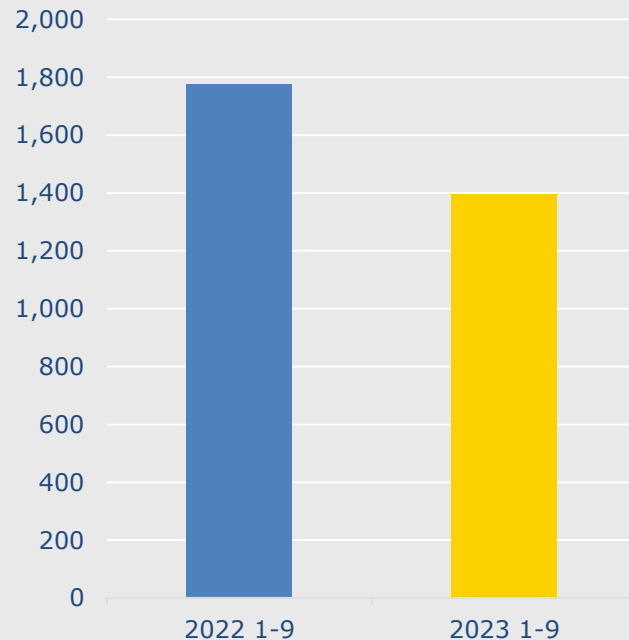
2022 區域



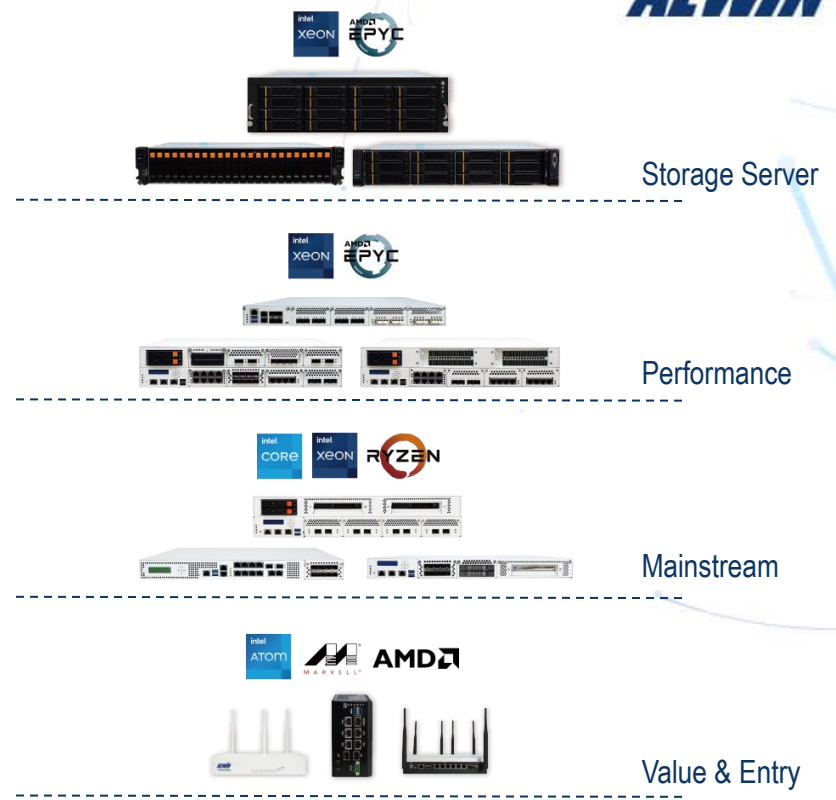
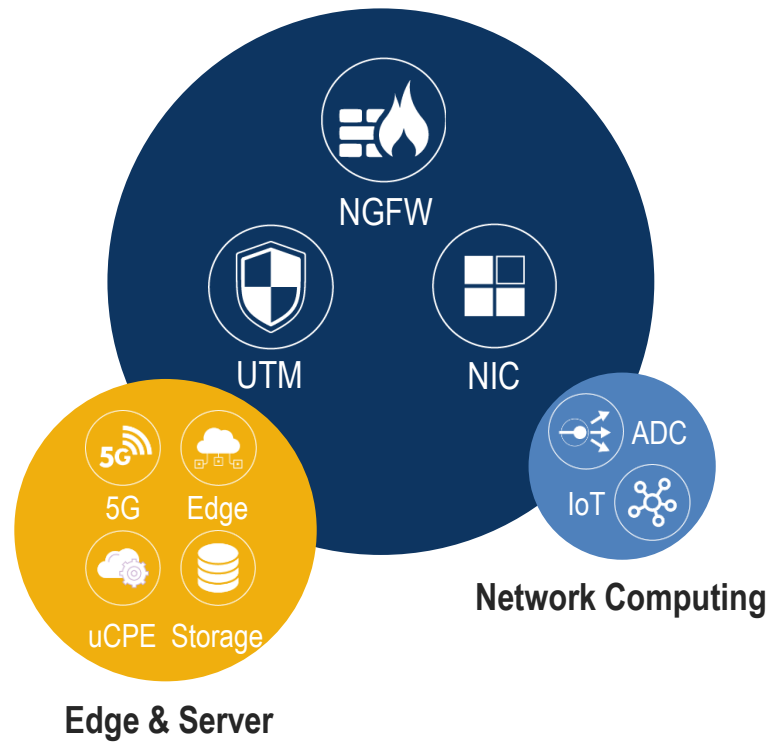
2023 區域



合併營收 (NT\$M)



Cyber Security



≡. Q & A



AEWIN
Networking Mastery



www.aewin.com