

Networking Mastery

其陽科技 (3564)

2025年第三季營運簡報

2025年11月19日



議程

- 一. 2025年第三季財務結果及業務摘要
- 二. 營運展望
- 三. Q & A

免責聲明



本次法說會提供之簡報包含前瞻性陳述，內容包含本公司財務狀況、未來擴張計劃及公司策略等訊息。此前瞻性陳述係基於本公司目前可得資訊對未來事件的期望和預測，儘管本公司認為該期望和預測具合理性，但此類前瞻性聲明仍涉及風險及不確定性。

鑒於這些風險、不確定性及假設，前瞻性事件可能不會發生，且本公司實際結果可能與這些前瞻性聲明中的預期存在重大差異。若因未來實際結果與預期狀況有重大差異，須公開更新或修改任何前瞻性陳述，本公司將不承擔此責任。

一. 2025年第三季財務結果及業務摘要

合併綜合損益表摘要



單位：新台幣千元

	2025年第二季		2025年第三季		2024年第三季	
銷貨淨額	685,125	100%	576,545	100%	628,121	100%
營業成本	(531,438)		(445,122)		(461,363)	
營業毛利	153,687	22%	131,423	23%	166,758	27%
營業費用	(119,623)	-17%	(120,241)	-21%	(125,291)	-20%
營業淨利	34,064	5%	11,182	2%	41,467	7%
營業外收入及支出	(10,264)		4,682		(11,472)	
稅前淨利	23,800	3%	15,864	3%	29,995	5%
本期淨利	17,760	3%	11,067	2%	23,678	4%
本期淨利歸屬於母公司業主	17,760	3%	11,067	2%	23,678	4%
基本每股盈餘(NT\$(a))	\$0.30		\$0.18		\$0.40	

(a)基本每股盈餘以加權平均流通在外股數計算(千股)

59,123

59,123

59,123

合併綜合損益表摘要



單位：新台幣千元

	YTD 2025年1-9月		YTD 2024年1-9月	
銷貨淨額	1,762,453	100%	1,581,069	100%
營業成本	(1,343,155)		(1,161,474)	
營業毛利	419,298	24%	419,595	27%
營業費用	(362,382)	-21%	(346,506)	-22%
營業淨利	56,916	3%	73,089	5%
營業外收入及支出	(14,691)		(24,085)	
稅前淨利	42,225	2%	49,004	3%
本期淨利	30,422	2%	39,111	2%
本期淨利歸屬於母公司業主	30,422	2%	39,111	2%
基本每股盈餘(NT\$(a))	\$0.51		\$0.66	

(a)基本每股盈餘以加權平均流通在外股數計算(千股)

59,123

59,123

合併資產負債表摘要



	2025.9.30		2024.12.31		2024.9.30	
現金及約當現金	347,305	13%	377,537	14%	560,032	20%
應收帳款(含關係人)	479,952	20%	659,522	24%	636,120	22%
存貨	746,750	29%	615,313	23%	644,786	22%
不動產、廠房及設備	865,939	34%	887,219	33%	880,454	31%
總資產	2,577,787	100%	2,694,072	100%	2,871,900	100%
流動負債	685,998	27%	735,740	27%	845,399	29%
非流動負債	518,698	20%	557,221	21%	643,670	22%
權益總計	1,373,091	53%	1,401,111	52%	1,382,831	48%

每股淨值(NT\$)

每股淨值以流通在外股數計算(千股)

\$23.22

59,123

\$23.70

59,123

\$23.39

59,123

重要財務指標



應收帳款週轉天數

存貨週轉天數

應付帳款週轉天數

營運資金週轉天數

權益報酬率(年化)(a)

流動比率

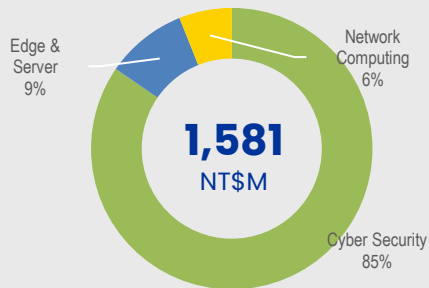
金融負債比率(b)

	2025.9.30	2024.12.31	2024.9.30
應收帳款週轉天數	88	92	98
存貨週轉天數	139	137	153
應付帳款週轉天數	78	75	80
營運資金週轉天數	149	154	171
權益報酬率(年化)(a)	2.9%	4.0%	4.0%
流動比率	239%	232%	223%
金融負債比率(b)	25%	24%	29%

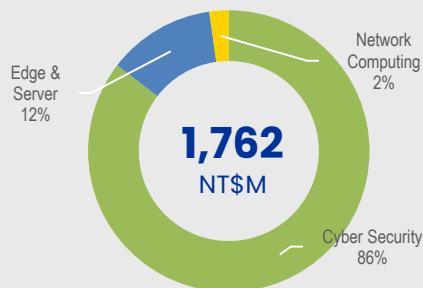
(a)採年化稅後損益/平均權益總額

(b)金融負債包含長短期借款及公司債

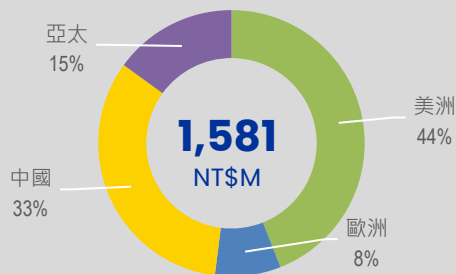
2024 應用



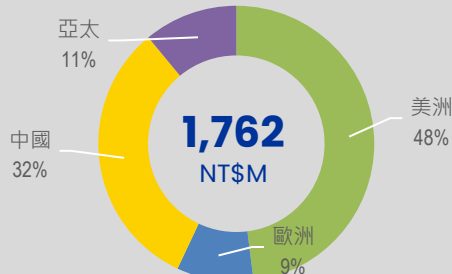
2025 應用



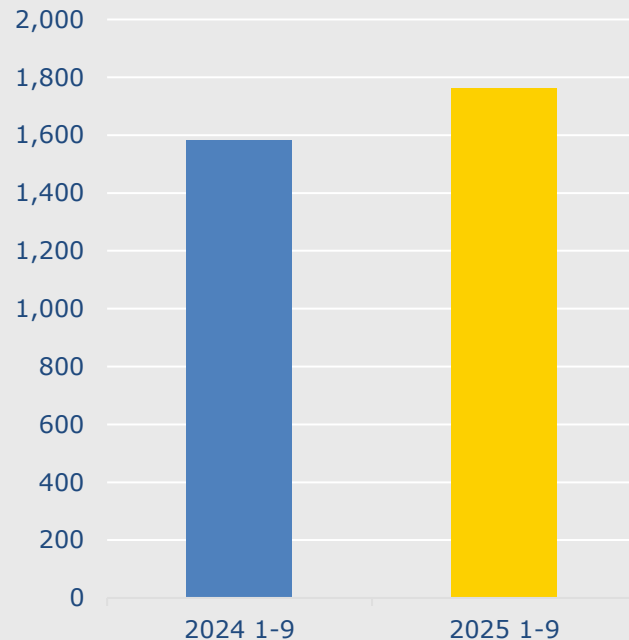
2024 區域



2025 區域




合併營收 (NT\$M)











二. 營運展望

End to End Product Solution



5G & Cloud			
On Premise uCPE, SD-WAN, Connections...	 Access Network / Edge vRAN, MEC, Cloud Gaming, AR/VR, Low Latency...	Central Office / Core vEPC, vIMS, vBNG, vCMTS, vCDN...	DC / Public Cloud General Purpose, Compute & Storage
Fanless option	<600mm <450mm w/ limited expansions	<600mm	<800mm

Network Security & Application-based Computing

Value & Entry	Mainstream	Performance	Storage & HPC
SD-WAN, Firewall, UTM, DPI, IPS, IDS, Gateway, ADC, Load Balancer...			Proxy, Cache, SIEM, AI...
 	 	 	 

Two-Phase Immersion Cooling

Two-Phase Direct Liquid Cooling



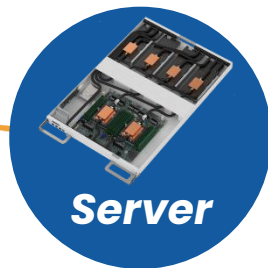
Control

- **Automation Control to Supervised Learning**
- Feedback Control with Instant Cooling
- Re-failure Detect
- Hardware-In-the-Loop



Tank

- 2U~24U
- **Up to 1000Kw** Cooling Capacity
- Up to 1000mm depth IT
- Liquid Filter
- **Vapor Recycle**
- AI Operation Control



Server

- **2PIC, 2P DLC ready**
- Dual Intel/AMD CPU
- AMD/Nvidia GPU
- Coolant Compliant Certified by **Qisda Technology Research Lab.**



Boiler

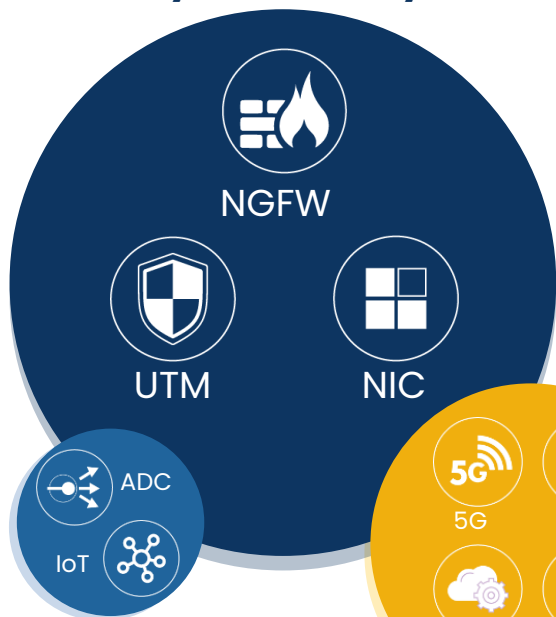
- **Intel CPU LGA4677**
- **AMD CPU SP5**
- AMD MI210 PCIe GPU
- NVIDIA A30, A100, H100 PCIe GPU



2P Cold Plate

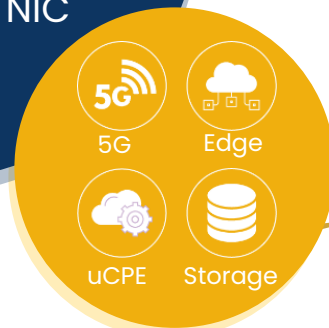
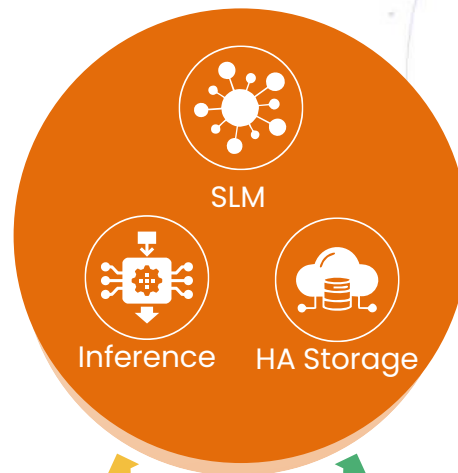
- **Advanced 3D micro-mesh boiler plate**
- High pressure durability
- Water saving

Cyber Security

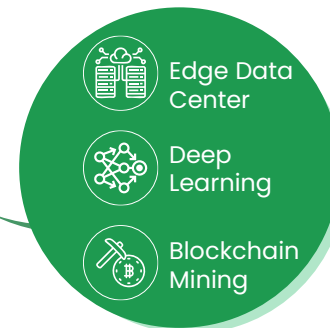


Network Computing

New Generation AI Server



Edge & Server



2 Phase Thermal Solution

三. Q & A

AEWIN
Networking Mastery



www.aewin.com